

クイックスタート
ご利用開始のまえに



OPPO A55s 5G

まずチェック!

設定・使い方が
基本からよくわかります

設定がカンタン 基本がよくわかる より詳しく調べる

カンタン、便利に使いこなそう!



ソフトバンクは、
はじめています。
続けていきます。
環境への取り組み。

<https://www.softbank.jp>

2021年9月 第1版発行
ソフトバンク株式会社
ご不明な点はお求めになった
ソフトバンク携帯電話取扱店にご相談ください。
機種名: OPPO A55s 5G
輸入元: オウガ・ジャパン株式会社
製造元: Guangdong OPPO Mobile
Telecommunications Corp., Ltd.



設定がカンタンだから、スマホ操作がよくわかる♪ スマホはじめてガイド

ダウンロード不要
すぐ使える!

スマホの設定がカンタン

操作がよくわかる

待ち受け画面を
好きな写真に!



撮った写真をスマホの壁紙にしたい。
そんなときにも画面に従って操作する
だけで、簡単に設定ができます。

実際の音や文字サイズを
確認しながら変更!



文字の大きさや着信音の変更も簡単!
元に戻すときも「スマホはじめてガイド」
で、簡単に操作できて便利です。

操作しながら練習するから
基本からわかりやすい!



電話のかけ方、メールの送り方など
人に聞きづらい基本操作も練習でき、
はじめてのスマートフォンでも安心です。

こんな「設定変更」がカンタンにできます!




こんな「操作の練習」ができます!

- 電話をかける、受ける
- 写真・動画を撮る
- メールを送る、読む
- ネットを見る・調べる
- 文字の入力 など

※画像はサンプルです

ご利用方法



1 画面を上になぞる



2 画面を右から左へなぞる



3 「SoftBank」を押す



4 画面を右から左へなぞる→
「スマホはじめてガイド」を押す



より詳しい
取扱説明書は
コチラ!

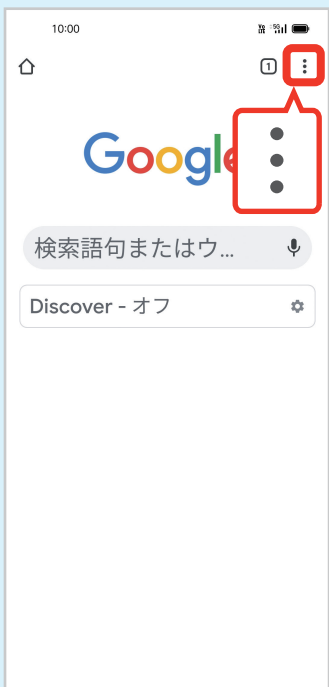
オンラインマニュアル(取扱説明書) 無料

スマホの操作や設定でわからないことを、
かんたんに調べられます!

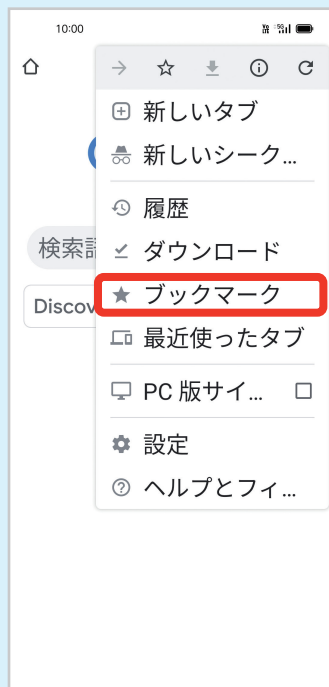
<利用方法> パソコンからは と検索




1 Chromeを押す



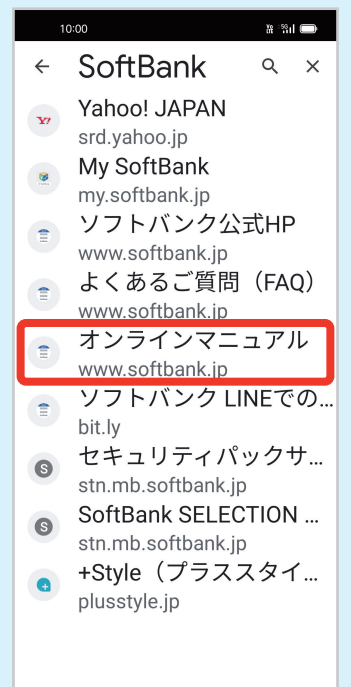
2 「:」を押す



3 「ブックマーク」を押す




4 「SoftBank」を押す



5 「オンラインマニュアル」を押す

ここからスタート!


音声検索を
使ってみたいな



音声操作の設定



+メッセージは
どう使うんだろう?



+メッセージの
利用方法

ケータイなんでもサポート 有料



遠隔操作で
スマホの設定や操作を
サポートいたします。

電話番号 **0800-111-7638**

営業時間 **午前9時から午後8時まで** (年中無休)

月額使用料 **550円(税込)** (ご加入初月 最大1ヵ月無料!)

お問い合わせ先

お困りのときや、ご不明な点などございましたら、お気軽に
下記お問い合わせ窓口までご連絡ください。

各種お手続き (My SoftBank)

カスタマーサポート

待ち時間0分で、
いつでも簡単手続き可能です。
利用料金/データ量の確認・プラン等
各種変更ができます。

機種ごとの操作やサービス内容など
のお困りごと・お問合せ内容に応じて、
最適な解決方法をご案内します。



<https://u.softbank.jp/2HHEHkw>



<https://u.softbank.jp/3i5JjAB>